

H. AYUNTAMIENTO DE CABORCA  
BALANCE GENERAL  
Al 31 de Mayo del 2009

ACTIVO		PASIVO	
CIRCULANTE		CIRCULANTE	
FONDO FIJO	26,000.00	CUENTAS POR PAGAR	0.00
CAJA RECAUDADORA	1,716.87	PROVEEDORES	3,265,078.97
BANCOS	14,613,910.58	ACREEDORES DIVERSOS	10,535,574.03
DEPOSITOS A PLAZOS	0.00	PRESTAMOS BANCARIOS	0.00
INVERSIONES	2,000,326.34	GOBIERNO DEL ESTADO	1,714,285.72
DEUDORES POR PEDIALES	0.00	DOCUMENTOS POR PAGAR	0.00
DOCUMENTOS POR CORRIR	686,251.48	FONDOS AJENOS	1,459,505.24
DEUDORES DIVERSOS	1,009,046.18	APORTACIONES AL ISSSTESON	0.00
FUNCIONARIOS Y EMPLEADOS	0.00	IMPUESTOS RETENIDOS	0.00
PAGOS ANTICIPADOS	3,279,590.09	RESERVAS Y PROVISIONES	643,204.70
<b>TOTAL ACTIVO CIRCULANTE</b>	<b>22,416,041.54</b>	<b>TOTAL PASIVO CIRCULANTE</b>	<b>17,617,668.66</b>



PRESIDENTE



SECRETARIO

FIJO		FIJO	
SOLARES PARA LA VENTA	0.00	DOCUMENTOS POR PAGAR L/PL	20,064,504.06
PARKES Y JARDINES	4,969,750.00		
TERRENOS	29,064,923.60		
EDIFICIOS	25,600,520.00	<b>TOTAL PASIVO FIJO</b>	<b>20,064,504.06</b>
OBRAS EN PROCESO	0.00		
MAQUINARIA Y EQUIPO PESAD	0.00		
EQUIPO DE PROCESAMIENTO D	1,377,540.94		
MOBILIARIO Y EQUIPO DE OF	2,979,710.70		
EQUIPO DE TRANSPORTE	11,114,883.95		
MAQUINARIA Y EQUIPO	9,677,262.44		
EQUIPO DE BANDA DE MUSICA	0.00		
EQUIPO DE RADIOCOMUNICACI	0.00		
EQUIPO DE JARDINERIA	0.00		
EQUIPO DE LIMPIEZA	0.00		
EQUIPO DE REPARACION Y	0.00		
SEMAFOROS, ESTACIONOMETRO	0.00		
ARMAMENTO Y EQUIPO DE POL	0.00		
HERRAMIENTAS Y UTILES	0.00		
BIENES Y ARTISTICOS Y	294,436.64		
OBRAS DE INFRAESTRUCTURA	262,865.99		
<b>TOTAL ACTIVO FIJO</b>	<b>85,349,982.26</b>		



SINDICO

DIFERIDO		DIFERIDO	
PAGOS ANTICIPADOS	0.00	INGRESOS POR RECUPERAR	0.00
ESTUDIOS Y PROYECTOS	0.00		
CREDITOS EN PERIODO DE-	21,778,869.78		
FONDOS Y RESERVAS	641,110.00		
<b>TOTAL ACTIVO DIFERIDO</b>	<b>22,419,979.78</b>	<b>TOTAL PASIVO DIFERIDO</b>	<b>0.00</b>



TESORERO

		<b>**TOTAL PASIVO**</b>	<b>37,682,252.72</b>
--	--	-------------------------	----------------------

DIFERIDO		PATRIMONIO	
PAGOS ANTICIPADOS	0.00	PATRIMONIO MUNICIPAL	85,349,982.26
ESTUDIOS Y PROYECTOS	0.00	RESULTADO EJERCICIOS ANTE	9,706,204.02-
CREDITOS EN PERIODO DE-	21,778,869.78	RESULTADO DEL EJERCICIO	16,060,052.62
FONDOS Y RESERVAS	641,110.00		
<b>TOTAL ACTIVO DIFERIDO</b>	<b>22,419,979.78</b>	<b>TOTAL PATRIMONIO</b>	<b>92,504,478.86</b>

<b>**TOTAL ACTIVO**</b>	<b>130,186,723.50</b>	<b>TOTAL PASIVO Y</b>	<b>130,186,723.50</b>
-------------------------	-----------------------	-----------------------	-----------------------



CUENTAS DE ORDEN DEUDORAS		CUENTAS DE ORDEN ACREEDORAS	
DEUDORES X IMPTO PREDIAL	43,044,948.17	ING. X RECUP. X PREDIAL	43,044,948.17
BIENES EN COMODATO	6,420.00	COMODATO EN BIENES	6,420.00
DEUDORES POR SOLARES	4,309,316.23	ING. X RECUP. DEU.SOLARES	4,309,316.23
	<b>49,160,684.40</b>		<b>49,160,684.40</b>

H. AYUNTAMIENTO DE CADORCA  
ESTADO DE INGRESOS Y EGRESOS  
Al 31 de Mayo del 2009

DIF. ENTRE INGRESOS Y EGRESOS	<u>6,050,241.00</u>	<u>16,060,852.62</u>
-------------------------------	---------------------	----------------------

H. AYUNTAMIENTO DE CABORCA  
ESTADO DE INGRESOS Y EGRESOS  
Al 31 de Mayo del 2009

CTA.	DESCRIPCION	MES	ACUMULADO
4010	IMPUESTOS	1,187,318.70	13,239,701.37
4020	DERECHOS	722,799.70	3,593,297.06
4030	PRODUCTOS	541,866.00	2,809,545.22
4040	APROVECHAMIENTOS	208,600.60	1,642,724.19
4050	PARTICIPACIONES	6,287,110.65	32,149,714.14
4060	RAMO 33	3,192,351.21	15,961,756.05
4070	CONTRIBUCIONES ESPECIALES POR	0.00	0.00
4080	INGRESOS EXTRAORDINARIOS	5,000,000.00	6,713,504.67
	<b>TOTAL DE INGRESOS:</b>	<b>17,212,127.94</b>	<b>75,390,242.70</b>



5010	CABILDO	299,556.97	1,546,119.25
5020	SINDICATURA	151,852.66	760,334.67
5030	PRESIDENCIA MUNICIPAL	799,906.97	6,982,007.94
5040	SECRETARIA DEL AYUNTAMIENTO	256,570.13	1,242,002.15
5050	TESORERIA MUNICIPAL	1,429,114.20	6,977,456.04
5060	DIRECCION DE OBRAS PUBLICAS	1,967,166.53	10,855,306.21
5070	DIRECCION DE SERVICIOS PUBLICOS	2,046,492.10	10,136,317.15
5080	DIRECCION DE SEGURIDAD PUBLICA	2,667,340.11	11,863,317.20
5090	DIRECCION DE PLANEACION	77,833.65	419,317.83
5100	ORG. DE CONTROL Y EVALUAC. GUB	118,837.40	635,439.94
5110	OFICIALIA MAYOR	0.00	0.00
5120	ACCION CIVICA, CULTURAL Y	406,740.65	2,321,179.97
5130	COMISARIAS	43,640.18	222,040.87
5140	DELEGACIONES	0.00	0.00
5150	DIRECCION DE COMUNICACION	136,957.97	1,050,794.87
5160	COORDINACION MUNICIPAL DE	224,770.54	1,007,291.61
5170	DIRECCION DE PARTICIPACION	105,670.64	445,046.60
5180	DIRECCION DE PROMOCION Y	0.00	0.00
5190	DIRECCION DE DESARROLLO RURAL	0.00	0.00
5200	CONTROL Y COMPRAS	140,600.97	746,042.41
5210	CONSEJO TUTELAR PARA MENORES	54,901.99	269,740.36
5200	10 DA. SISTEMA MUNICIPAL D.I.F	0.00	0.00
5290	19 DA. O D M A P A S	0.00	0.00
5300	20 DA. INSTITUTO MUNICIPAL DEL	194,629.12	960,666.93
5310	21 DA. PROMOTORA INMOBILIARIA	0.00	0.00
5320	22 DA. MERCADO MUNICIPAL	0.00	0.00
5330	23 DA. RASTRO MUNICIPAL	0.00	0.00



	<b>TOTAL EGRESOS:</b>	<b>11,161,806.06</b>	<b>50,529,390.00</b>
	<b>DIF. ENTRE INGRESOS Y EGRESOS</b>	<b>6,050,241.00</b>	<b>16,860,852.62</b>



H. AYUNTAMIENTO DE CABORCA  
 ESTADO DE INGRESOS Y EGRESOS  
 Al 31 de Mayo del 2009

CLAVE	CAPITULO	M E S	ACUMULADO
<b>*INGRESOS</b>			
1000	IMPUESTOS	1,187,318.98	13,239,781.37
2000	DERECHOS	722,799.78	3,593,297.86
3000	PRODUCTOS	541,866.88	2,889,545.22
4000	APROVECHAMIENTOS	298,688.68	1,642,724.19
5000	PARTICIPACIONES	6,287,118.65	32,149,714.14
6000	RAMO 33	3,192,351.21	15,961,756.85
7000	CONTRIB. ESP. POR MEJORAS	8.00	8.00
8000	INGRESOS EXTRAORDINARIOS	5,888,888.88	6,713,584.67
<b>TOTAL DE INGRESOS:</b>		<b>17,212,127.94</b>	<b>75,398,242.78</b>
<b>*EGRESOS*</b>			
1000	SERVICIOS PERSONALES	5,583,238.82	26,568,931.89
2000	MATERIALES Y SUMINISTROS	657,318.97	4,216,998.61
3000	SERVICIOS GENERALES	2,323,819.57	12,481,684.68
4000	TRASNF. DE RECURSOS FISCALES	492,127.38	5,873,983.55
5000	BIENES MUEBLES E INMUEBLES	165,222.94	277,873.94
6000	INV. INFRAESTRUC. P/DESARROLLO	1,897,724.74	5,964,592.44
7000	INVERSIONES PRODUCTIVAS	8.00	8.00
8000	EROGACIONES EXTRAORDINARIAS	8.00	8.00
9000	DEUDA PUBLICA	922,458.52	4,833,485.85
<b>TOTAL DE EGRESOS:</b>		<b>11,161,886.84</b>	<b>58,529,398.88</b>
<b>SUPERAVIT (deficit)</b>		<b>6,050,241.00</b>	<b>16,868,852.62</b>

*[Handwritten signature]*



*[Handwritten signature]*



*[Handwritten signature]*



*[Handwritten signature]*



NUM. DE CTA.	DESCRIPCION	SALDO MES ANT.	CARGOS DEL MES	ABONOS DEL MES	SALDO ACTUAL
1109	FONDO FIJO	26,000.00	0.00	0.00	26,000.00
1110	CAJA RECAUDADORA	21,223.98	2,886,839.82	2,985,546.13	1,716.87
1120	BANCOS	7,389,944.31	21,384,788.61	14,888,822.34	14,613,910.58
1126	DEPOSITOS EN GARANTIA	0.00	0.00	0.00	0.00
1127	INVERSIONES	1,881,129.36	5,282,232.46	4,283,835.48	2,880,326.34
1160	DOCUMENTOS POR COBRAR	613,681.63	653.75	8,883.98	686,251.48
1170	DEUDORES DIVERSOS	1,789,323.42	1,145,535.51	965,812.75	1,889,846.18
1180	SOLARES PARA LA VENTA	0.00	0.00	0.00	0.00
1190	PAGOS ANTICIPADOS	3,264,598.89	22,629.68	7,629.68	3,279,598.89
1195	ALMACENES	0.00	0.00	0.00	0.00
1197	OBRAS EN PROCESO	0.00	0.00	0.00	0.00
1210	PARKES Y JARDINES	4,969,750.00	0.00	0.00	4,969,750.00
1211	TERRENOS	29,879,898.68	0.00	14,175.00	29,864,923.68
1212	EDIFICIOS	25,688,528.00	0.00	0.00	25,688,528.00
1218	EQUIPO DE PROCESAMIENTO DE	1,377,548.94	0.00	0.00	1,377,548.94
1220	MOBILIARIO Y EQUIPO DE OFICINA	2,814,487.76	188,332.94	15,118.00	2,979,718.70
1230	EQUIPO DE TRANSPORTE	11,119,122.77	69,836.25	73,275.87	11,114,883.95
1240	MAQUINARIA Y EQUIPO	9,677,262.44	97,238.58	97,238.58	9,677,262.44
1249	BIENES ARTISTICOS Y CULTURALES	294,436.64	0.00	0.00	294,436.64
1250	EQUIPO DE SEGURIDAD PUBLICA	262,865.99	0.00	0.00	262,865.99
1313	CREDITOS EN PERIODO DE	22,538,111.22	11,843.55	778,284.99	21,778,869.78
1320	FONDOS Y RESERVAS	641,118.88	0.00	0.00	641,118.88
2111	PROVEEDORES	3,619,988.37	4,885,361.16	3,738,479.76	3,265,898.97
2112	ACREEDORES DIVERSOS	18,773,318.83	3,489,298.31	3,251,553.51	18,535,574.83
2118	GOBIERNO DEL ESTADO	2,285,714.29	571,428.57	0.00	1,714,285.72
2120	DOCUMENTOS POR PAGAR A CORTO	0.00	0.00	0.00	0.00
2130	FONDOS AJENOS	1,553,828.63	1,978,435.77	4,991,761.64	1,459,585.24
2140	RESERVAS Y PROVISIONES	643,284.78	0.00	0.00	643,284.78
2210	DOCUMENTOS POR PAGAR A LARGO	28,252,396.93	48,342,828.82	48,155,815.15	28,864,584.86
3110	PATRIMONIO MUNICIPAL	85,283,893.14	18,413.82	165,222.94	85,349,982.26
3210	RESULTADO DE EJERCICIOS ANTER.	9,786,284.82	0.00	0.00	9,786,284.82
3220	RESULTADO DEL EJERCICIO	0.00	0.00	0.00	0.00
4010	IMPUESTOS	12,852,382.47	0.00	1,187,318.98	13,239,781.37
4020	DERECHOS	2,878,497.28	0.00	722,799.78	3,593,297.86
4030	PRODUCTOS	1,547,678.42	0.00	541,866.88	2,089,545.22
4040	APROVECHAMIENTOS	1,362,843.59	0.00	288,688.68	1,642,724.19
4050	PARTICIPACIONES	25,862,683.49	0.00	6,287,118.65	32,149,714.14
4060	APORTACION RAMO 33	12,769,484.84	0.00	3,192,351.21	15,961,756.85
4070	CONTRIBUCIONES ESPECIALES POR	0.00	0.00	0.00	0.00
4080	INGRESOS EXTRAORDINARIOS	1,713,584.67	0.00	5,888,888.88	6,713,584.67
5010	CABILDO	1,246,562.28	299,556.97	0.00	1,546,119.25
5020	SINDICATURA	616,482.81	151,852.66	0.00	768,334.67
5030	PRESIDENCIA MUNICIPAL	6,222,188.97	759,986.97	0.00	6,982,887.94
5040	SECRETARIA DEL AYUNTAMIENTO	985,584.82	256,744.53	166.48	1,242,882.15
5050	TESORERIA MUNICIPAL	5,548,341.84	1,429,114.28	0.00	6,977,456.84
5060	DIRECCION DE OBRAS PUBLICAS	8,888,219.68	1,975,758.87	8,591.54	10,855,386.21
5070	DIRECCION DE SERVICIOS PUBLICI-	8,889,825.85	2,851,656.81	5,164.71	10,136,317.15
5080	DIRECCION DE SEGURIDAD PUBLICA	9,195,977.89	2,688,498.83	21,158.72	11,863,317.28
5090	DIRECCION DE PLANEACION	341,484.18	77,833.65	0.00	419,317.83
5100	ORGANO DE CONTROL Y EVALUACION	517,482.46	118,837.48	0.00	635,439.94
5110	OFICIALIA MAYOR	0.00	0.00	0.00	0.00

MUN. DE CTA.	DESCRIPCION	SALDO MES ANT.	CARGOS DEL MES	ABONOS DEL MES	SALDO ACTUAL
5128	ACCION CIVICA, CULTURAL Y	1,834,439.32	486,748.65	0.00	2,321,179.97
5138	COMISARIAS	179,192.69	44,898.18	458.00	222,848.87
5140	DELEGACIONES	0.00	0.00	0.00	0.00
5150	DIRECCION DE COMUNICACION	913,836.98	136,957.97	0.00	1,050,794.87
5160	COORDINACION MUNICIPAL DE	862,513.87	228,314.38	3,535.94	1,087,291.61
5170	DIRECCION DE PARTICIPACION	339,376.04	185,678.64	0.00	445,846.68
5180	DIRECCION DE PROMOCION Y	0.00	0.00	0.00	0.00
5190	DIRECCION DE DESARROLLO RURAL	0.00	0.00	0.00	0.00
5200	CONTROL Y COMPRAS	685,441.44	148,688.97	0.00	746,842.41
5210	INST. MUNICIPAL DE PREVENICION	214,766.37	54,981.99	0.00	269,748.36
5280	18 OA. SISTEMA MUNICIPAL D.I.F	0.00	0.00	0.00	0.00
5290	19 OB. O O M A P A S	0.00	0.00	0.00	0.00
5300	20 OC. INSTITUTO MUNICIPAL DEL	766,837.81	195,128.32	492.28	968,666.93
5310	21 OD. PROMOTORA INMOBILIARIA	0.00	0.00	0.00	0.00
5320	22 OE. MERCADO MUNICIPAL	0.00	0.00	0.00	0.00
5330	23 OF. RASTRO MUNICIPAL	0.00	0.00	0.00	0.00
6001	DEUDORES POR IMPUESTO PREDIAL	44,449,158.65	152,236.19	756,438.67	43,844,948.17
6031	BIENES EN COMODATO	6,428.00	0.00	0.00	6,428.00
6034	DEUDORES POR SOLARES	4,412,655.89	586,291.00	689,629.86	4,389,316.23
6035	EQ. TRANSPORTE EN COMODATO	0.00	0.00	0.00	0.00
6036	EQ. TRANSPORTE EN TRAMITE DE	0.00	0.00	0.00	0.00
6052	REGISTRO EN TRAMITE BAJA BIENE	0.00	0.00	0.00	0.00
6053	REGISTRO EN TRAMITE BAJA BIENE	0.00	0.00	0.00	0.00
6101	INGRESOS POR RECUPERAR POR	44,449,158.65	756,438.67	152,236.19	43,844,948.17
6131	COMODATO EN BIENES	6,428.00	0.00	0.00	6,428.00
6134	INGRESOS POR RECUPERAR DEUDORE	4,412,655.89	689,629.86	586,291.00	4,389,316.23
6135	COMODATO EQUIPO DE TRANSPORTE	0.00	0.00	0.00	0.00
6136	TRAMITE DE REGISTRO EQUIPO DE	0.00	0.00	0.00	0.00
6152	TRAMITE DE REGISTRO BAJA BIENE	0.00	0.00	0.00	0.00
6153	TRAMITE DE REGISTRO BAJA BIENE	0.00	0.00	0.00	0.00
<b>** TOTAL BALANZA:</b>		<b># Registros: 81</b>	<b>0.00 94,631,328.83</b>	<b>94,631,328.83</b>	<b>0.00</b>



H. AYUNTAMIENTO DE CABORCA  
ESTADO DE ORIGEN Y APLICACIÓN DE RECURSOS

DEL 1 DE ENERO AL 31 DE MAYO DEL 2009

ORIGENES		MENSUAL	ACUMULADO
	DISMINUCIÓN EN EL ACTIVO CIRCULANTE:	26,937.26	171,823.43
1111109	FONDO FIJO	-	-
1111110	CAJA RECAUDADORA	19,507.11	34,258.09
1111120	BANCOS	-	-
1111126	DEPOSITOS EN GARANTIA	-	-
1111127	INVERSIONES	-	-
1111160	DOCUMENTOS POR COBRAR	7,430.15	137,567.34
1111170	DEUDORES DIVERSOS	-	-
1111180	SOLARES PARA LA VENTA	-	-
1111190	PAGOS ANTICIPADOS	-	-
1111195	ALMACENES	-	-
1111197	OBRAS EN PROCESO	-	-
	DISMINUCION EN EL ACTIVO FIJO	18,413.82	14,175.00
1121210	PARQUES Y JARDINES	-	-
1121211	TERRENOS	14,175.00	14,175.00
1121212	EDIFICIOS	-	-
1121218	EQUIPO DE PROCESAMIENTO DE	-	-
1121220	MOBILIARIO Y EQUIPO DE OFICINA	-	-
1121230	EQUIPO DE TRANSPORTE	4,238.82	-
1121240	MAQUINARIA Y EQUIPO	-	-
1121249	BIENES ARTISTICOS Y CULTURALES	-	-
1121250	EQUIPO DE SEGURIDAD PUBLICA	-	-
	DISMINUCION EN EL ACTIVO DIFERIDO	759,241.44	2,907,895.32
1131313	CREDITOS EN PERIODO DE	759,241.44	2,907,895.32
1131320	FONDOS Y RESERVAS	-	-
	AUMENTO EN EL PASIVO CIRCULANTE:	3,013,325.87	6,423,589.27
2212111	PROVEEDORES	-	-
2212112	ACREEDORES DIVERSOS	-	-
2212118	GOBIERNO DEL ESTADO	-	-
2212120	DOCUMENTOS POR PAGAR A CORTO	-	-
2212130	FONDOS AJENOS	3,013,325.87	6,423,589.27
2212140	RESERVAS Y PROVISIONES	-	-
	AUMENTO EN EL PASIVO FIJO:	-	-
2222210	DOCUMENTOS POR PAGAR A LARGO	-	-
	AUMENTO EN EL PASIVO DIFERIDO	-	-
	AUMENTO EN EL PATRIMONIO:	6,197,050.20	17,120,312.74
3313110	PATRIMONIO MUNICIPAL	146,809.12	259,460.12
3323210	RESULTADO DE EJERCICIOS ANTER.	-	-
3323220	RESULTADO DEL EJERCICIO	6,050,241.08	16,860,852.62
	TOTAL DE ORIGENES:	10,014,968.59	26,637,795.76

**H. AYUNTAMIENTO DE CABORCA**  
**ESTADO DE ORIGEN Y APLICACIÓN DE RECURSOS**





**DEL 1 DE ENERO AL 31 DE MAYO DEL 2009**

	APLICACIONES	MENSUAL	ACUMULADO
	<b>AUMENTO EN EL ACTIVO CIRCULANTE:</b>	<b>8,497,866.01</b>	<b>10,133,618.10</b>
1111109	FONDO FIJO	-	-
1111110	CAJA RECAUDADORA	-	-
1111120	BANCOS	7,303,966.27	7,461,398.93
1111126	DEPOSITOS EN GARANTIA	-	-
1111127	INVERSIONES	999,196.98	1,214,288.19
1111160	DOCUMENTOS POR COBRAR	-	-
1111170	DEUDORES DIVERSOS	179,722.76	28,513.75
1111180	SOLARES PARA LA VENTA	-	-
1111190	PAGOS ANTICIPADOS	15,000.00	1,429,417.23
1111195	ALMACENES	-	-
1111197	OBRAS EN PROCESO	-	-
	<b>AUMENTO EN EL ACTIVO FIJO</b>	<b>165,222.94</b>	<b>273,635.12</b>
1121210	PARQUES Y JARDINES	-	-
1121211	TERRENOS	-	-
1121212	EDIFICIOS	-	-
1121218	EQUIPO DE PROCESAMIENTO DE	-	12,677.00
1121220	MOBILIARIO Y EQUIPO DE OFICINA	165,222.94	179,397.94
1121230	EQUIPO DE TRANSPORTE	-	72,761.18
1121240	MAQUINARIA Y EQUIPO	-	8,799.00
1121249	BIENES ARTISTICOS Y CULTURALES	-	-
1121250	EQUIPO DE SEGURIDAD PUBLICA	-	-
	<b>AUMENTO EN EL ACTIVO DIFERIDO</b>	<b>-</b>	<b>-</b>
1131313	CREDITOS EN PERIODO DE	-	-
1131320	FONDOS Y RESERVAS	-	-
	<b>DISMINUCION EN EL PASIVO CIRCULANTE:</b>	<b>1,164,046.77</b>	<b>15,463,244.17</b>
2212111	PROVEEDORES	354,881.40	8,237,180.41
2212112	ACREEDORES DIVERSOS	237,736.80	4,773,627.07
2212118	GOBIERNO DEL ESTADO	571,428.57	2,410,199.35
2212120	DOCUMENTOS POR PAGAR A CORTO	-	-
2212130	FONDOS AJENOS	-	-
2212140	RESERVAS Y PROVISIONES	-	42,257.34
	<b>DISMINUCION EN EL PASIVO FIJO:</b>	<b>187,812.87</b>	<b>622,181.04</b>
2222210	DOCUMENTOS POR PAGAR A LARGO	187,812.87	622,181.04
	<b>DISMINUCION EN EL PASIVO DIFERIDO</b>	<b>-</b>	<b>-</b>
	<b>DISMINUCION EN EL PATRIMONIO:</b>	<b>-</b>	<b>145,117.33</b>
3313110	PATRIMONIO MUNICIPAL	-	-
3323210	RESULTADO DE EJERCICIOS ANTER.	-	145,117.33
3323220	RESULTADO DEL EJERCICIO	-	-
	<b>TOTAL DE APLICACIONES:</b>	<b>10,014,968.59</b>	<b>26,637,795.76</b>

H. AYUNTAMIENTO DE CABORCA  
ESTADO DE ORIGEN Y APLICACIÓN DE RECURSOS

DEL 1 DE ENERO AL 31 DE MAYO DEL 2009

TOTAL DE ORIGENES:	10,014,968.59	26,637,795.76
TOTAL DE APLICACIONES:	10,014,968.59	26,637,795.76

  
HERNAN MENDEZ OROS  
PRESIDENTE  
PATRICIO ROMERO LOPEZ  
SINDICO  
FRANCISCO SIMON HERRERA ALANIS  
SECRETARIO  
HILDA AMELIA VARELA NUNEZ  
TESORERO